



Sessió 7. Etapes i procediment administratiu General de les AIAs

Bloc d'AIA

Avaluació d'Impacte Ambiental i Auditories Ambientals

Curs OCW

Prof. María Eugenia Suárez Ojeda



Resum sessió 6

- Evolució Legislació Europea
- Evolució Legislació Espanyola
- Evolució Legislació Catalana

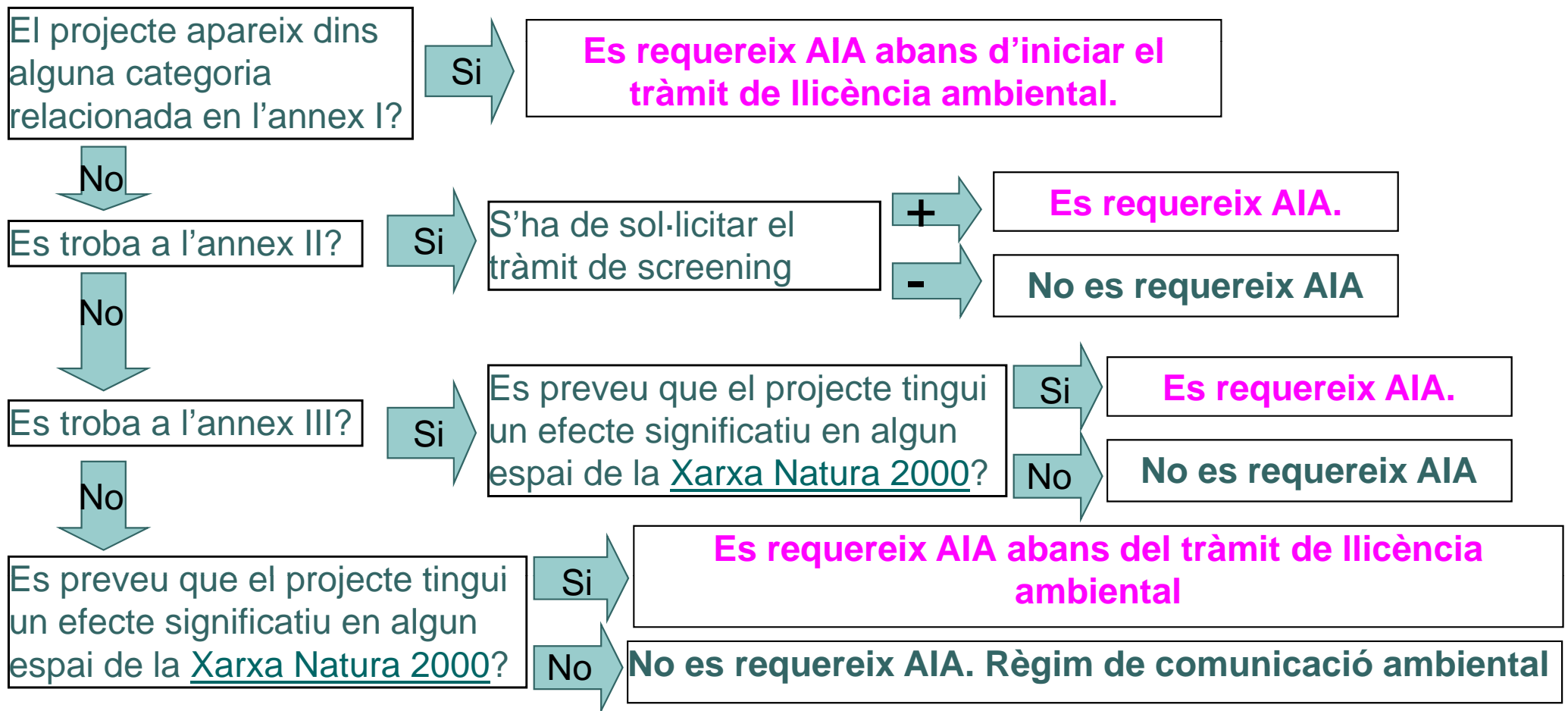


Contingut

- Etapes de l'AIA
 - Decisió prèvia (screening)
 - Abast (scoping)
 - Revisió de la informació Ambiental (checklist)
- Procediment Administratiu
 - Règim d'autorització ambiental (Annex I.1 i I.2, Llei 20/2009)
 - Règim declaració d'impacte ambiental amb una autorització substantiva (Annex I.3, Llei 20/2009)
 - Règim de llicència ambiental (Annex II, Llei 20/2009)
 - Règim de comunicació / llicència d'obertura (Annex III Llei 20/2009)

Decisió prèvia (screening)

- És el procés mitjançant el qual es determina si un projecte concret requereix o no AIA



Es requereix AIA? Fins a on arribem?

Si → S'ha de fer l'abast (Scoping)





Abast (scoping)

- És el procés mitjançant el qual es determina el contingut i la dimensió dels estudis ambientals dels projectes objecte d'AIA.
- S'han de respondre les següents qüestions:
 - Quins efectes potencials tindrà aquest projecte en el medi ambient?
 - Quins d'aquests efectes seran probablement significatius i, per tant, requeriran una atenció especial en el marc dels estudis ambientals?
 - Quines alternatives i mesures d'atenuació caldria plantejar-se a l'hora de fer propostes concretes en relació amb el projecte?



Revisió de la informació Ambiental (checklist)

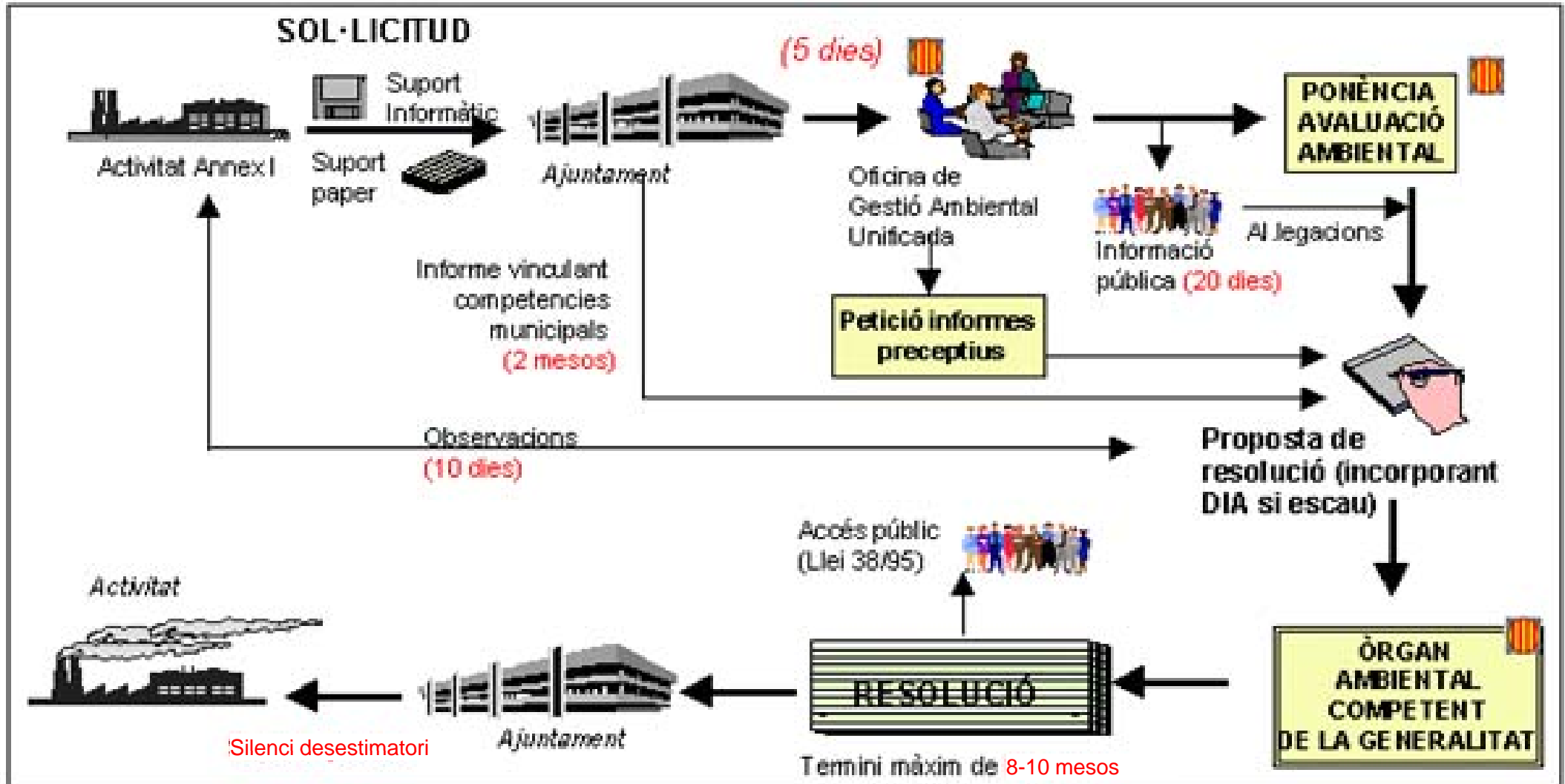
- És el procés mitjançant el qual es determina si la informació ambiental presentada per un promotor a un òrgan competent, com a part integrant d'un procediment d'AlA, és adequada per informar la decisió d'autorització d'inici de l'activitat.
- A Catalunya s'anomena declaració d'impacte ambiental/Ponència ambiental



Règim d'autorització ambiental (Annex I.1 i I.2, Llei 20/2009)

- A qui afecta? A les activitats amb una incidència ambiental elevada (2% de les activitats de Catalunya)
- On es presenta la petició? Es pot presentar a l'Ajuntament, que l'ha de trametre a la Generalitat.
- Qui atorga l'autorització? L'administració de la Generalitat
- Quin termini té l'administració per resoldre? 8-10 mesos.
- Cada quant s'ha de comprovar que es compleixen les condicions de l'autorització? Cada 2 anys.
- Cada quant temps s'ha de revisar l'autorització? Cada 8 anys.

Règim d'autorització ambiental (Annex I.1 i I.2, Llei 20/2009)

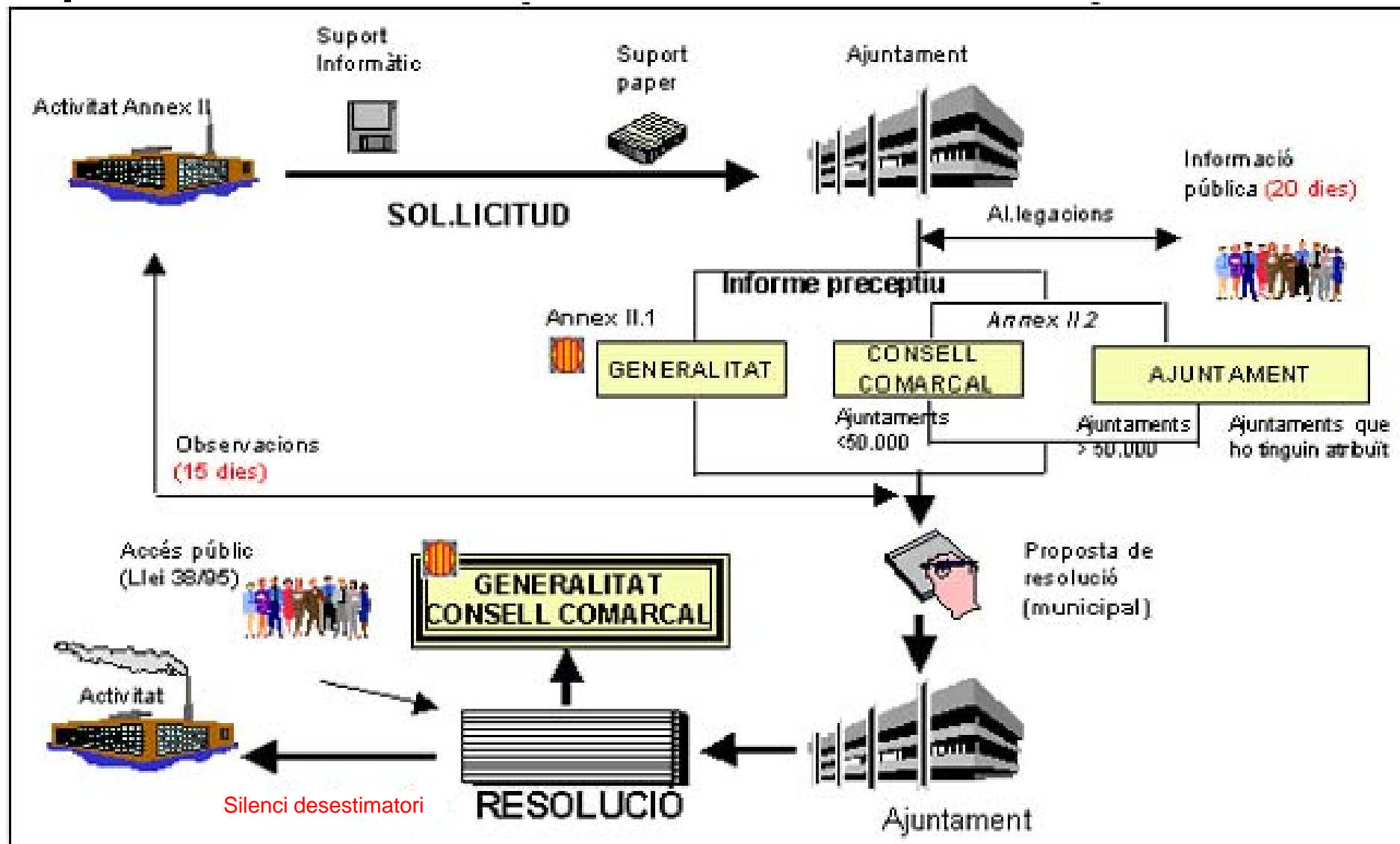




Règim de llicència ambiental (Annex II, Llei 20/2009)

- A qui afecta? A les activitats amb una incidència ambiental moderada (18% de les activitats de Catalunya)
- On es presenta la petició? A l'Ajuntament
- Qui atorga l'autorització? L'Ajuntament, previ informe vinculant de l'Administració de la Generalitat o del Consell Comarcal.
- Quin termini té l'Administració per resoldre-ho? 6 mesos
- Cada quant s'ha de comprovar que es compleixen les condicions de la autorització? Cada 4 anys les activitats de l'annex II.1 i cada 5 anys les del annex II.2
- Cada quant s'ha de revisar la autorització? Cada 8 anys

Règim de llicència ambiental (Annex II, Llei 20/2009)





Règim de comunicació / Llicència d'obertura (Annex III Llei 20/2009)

- A qui afecta? A les activitats amb una incidència ambiental baixa (80% de les activitats de Catalunya).
- On es presenta? A l'Ajuntament, i no cal obtenir autorització prèvia.
- En quin termini es pot iniciar l'activitat? Al mes d'haver presentat la comunicació.
- Cada quant s'ha de controlar el funcionament de l'activitat? Es determinarà reglamentàriament

Règim de comunicació / llicència d'obertura (Annex III Llei 20/2009)

Art. 41.4: activitats sotmeses a comunicació

- Implantació i/o canvis substancials de les activitats de l'annex III



Art. 41.2: documentació que acompanya la sol.licitud:

- Projecte o documentació tècnica que descriu l'activitat
- Certificació acreditativa del compliment de la normativa ambiental,
- Altra documentació, segons es determini reglamentàriament